



電子繳費系統
Alipay gateway

Direct Pay Mode

家長使用手冊

[EJ 小學版適用]



電子繳費系統流程

AlipayHK App
增值

建立
電子繳費通告

簽署繳費通告
及繳費

檢視紀錄
及繳費情況

家長

AlipayHK App 增值



eClass Parent App 簽署通告
並於 AlipayHK App 繳費



在eClass 或
eClass Parent App
內檢視子女繳費的紀錄



eClass 系統 / 學校戶口 伺服器及備份



校務處

設定繳費通告



查看繳費情況



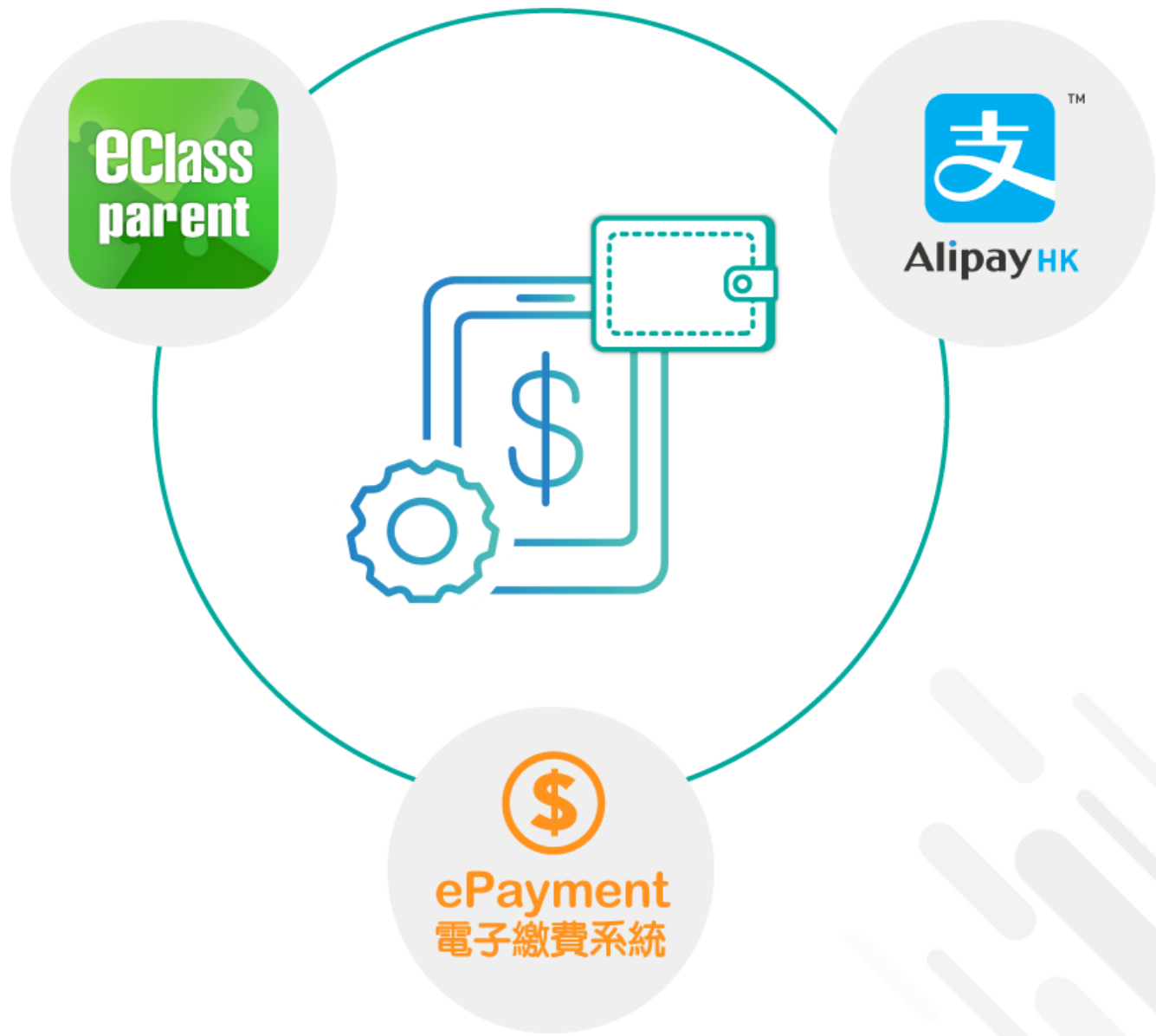


- 預繳交易模式 – AlipayHK App (支付寶香港)戶口結餘
必須為正數才能進行交易
- 不能作「部分繳交」(partial payment)
- 只能透過 eClass Parent App 才能簽署繳費通告
- 繳費通告只可簽署一次
- 繳費通告不能修改






應用電子錢包繳費的先決條件





系統結合

1. eClass Junior – 網上教室內聯網管理
2. eClass Parent App – 家長進行繳費及檢視紀錄
3. AlipayHK App (支付寶香港) – 家長增值





簽署電子繳費通告 於 eClass Parent App 進行繳費



電子通告系統

簽署電子繳費通告

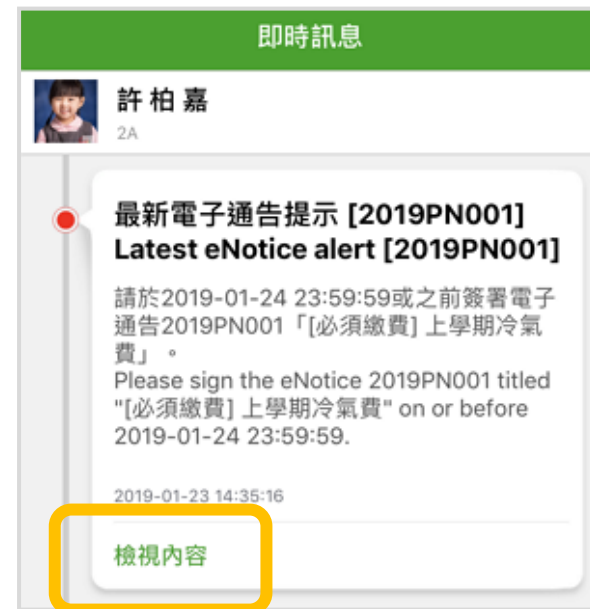
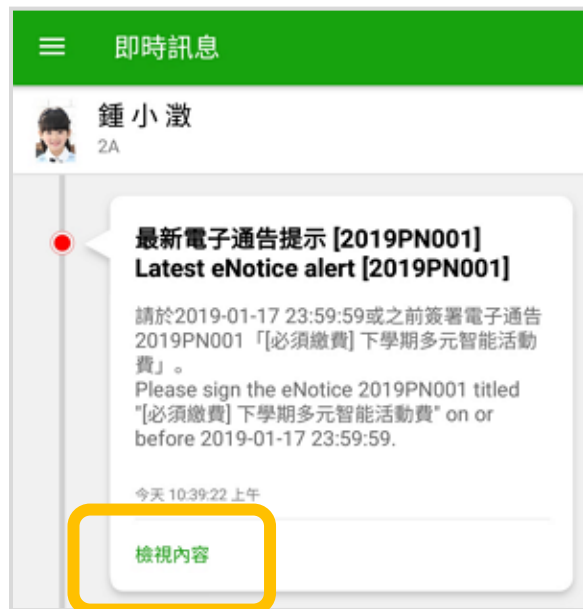


即時訊息推播通知 手機效果



即時訊息手機檢視 (可檢視過去已閱的即時訊息)

可按「檢視內容」直接進入相關通告





電子通告系統

簽署電子繳費通告

eClass



1. 選擇「通告」





電子通告系統

簽署電子繳費通告



2. 瀏覽學校之 繳費通告



繳費通告



繳費通知



電子通告系統

簽署電子繳費通告



3. 簽署繳費通告

選擇繳費通告，
填寫回條並按「簽署」

← 通告

BL101
[選擇是否繳費] 校車費用 未簽

🕒 簽署限期: 2019-07-31 23:59:59

+ 其他資料

回條

*學生將會使用年度校車 (\$2)

會

不會

* 繳費項目名稱

總數: \$2.00

* 請填妥以上回條, 再按簽署。

密碼

簽署

← 通告

BL101
[選擇是否繳費] 校車費用 未簽

🕒 簽署限期: 2019-07-31 23:59:59

+ 其他資料

回條

*學生將會使用年度校車 (\$2)

會

不會

* 繳費項目名稱

總數: \$0.00

* 請填妥以上回條, 再按簽署。

密碼

簽署



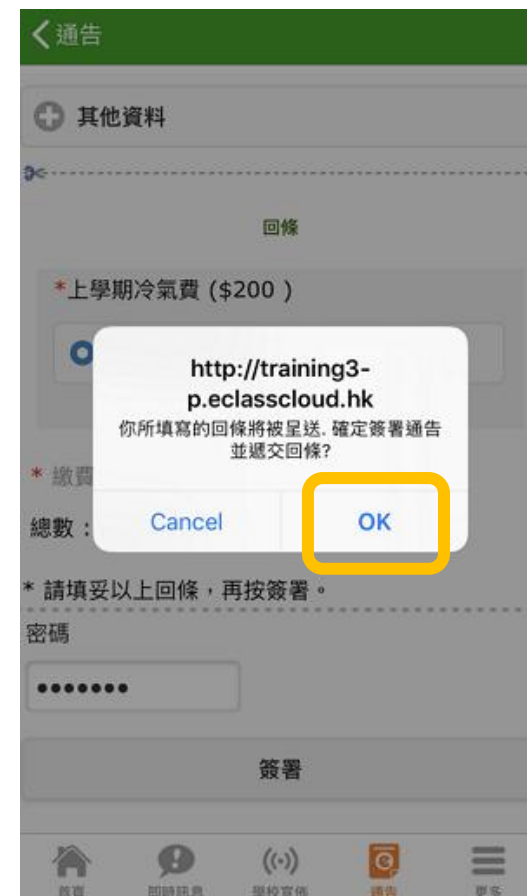
電子通告系統

簽署電子繳費通告



4. 確認簽署

按「確定」或「OK」
確認呈送紀錄





電子通告系統

簽署電子繳費通告



android



iOS

5. 於AlipayHK App 付款

eClass Parent App在繳費的過程會連接AlipayHK App，AlipayHK App 會再次顯示繳費項目，如確定購買，按「確定」作交易。
(系統會整合通告中所有的繳費項目的總和作交易)

| | |
|---------------------------------------|------------|
| < 付款詳情 | |
| 付款方式 | 港幣餘額 > |
| 訂單金額 | HK\$ 50.00 |
| 手續費 | 免手續費 |
| 需付款 | HK\$ 50.00 |
| 確認付款 | |
| AlipayHK 提供安全支付保障 儲值支付工具牌照:SVF0004 | |

| | | | |
|---------------------------------------|--|------------|---|
| < 返回 | | 付款詳情 | |
| 付款方式 | | 港幣餘額 | > |
| 訂單金額 | | HK\$ 50.00 | |
| 手續費 | | 免手續費 | |
| 需付款 | | HK\$ 50.00 | |
| 確認付款 | | | |
| AlipayHK 提供安全支付保障 儲值支付工具牌照:SVF0004 | | | |



電子通告系統

簽署電子繳費通告



6. 輸入密碼

AlipayHK App
需要家長輸入6位數字的
交易密碼





電子通告系統

簽署電子繳費通告

eClass



android



iOS

7. 完成繳費

完成後，AlipayHK App 會顯示付款成功，可檢視付款金額。

並於倒數後，自動返回 eClass Parent App





電子通告系統

簽署電子繳費通告



8. 檢視已繳費通告

回到 eClass Parent App，瀏覽已完成簽署的繳費通告





電子通告系統

簽署電子繳費通告

eClass



9. 檢視已繳費項目

家長可於「繳費紀錄」
中查看繳費項目



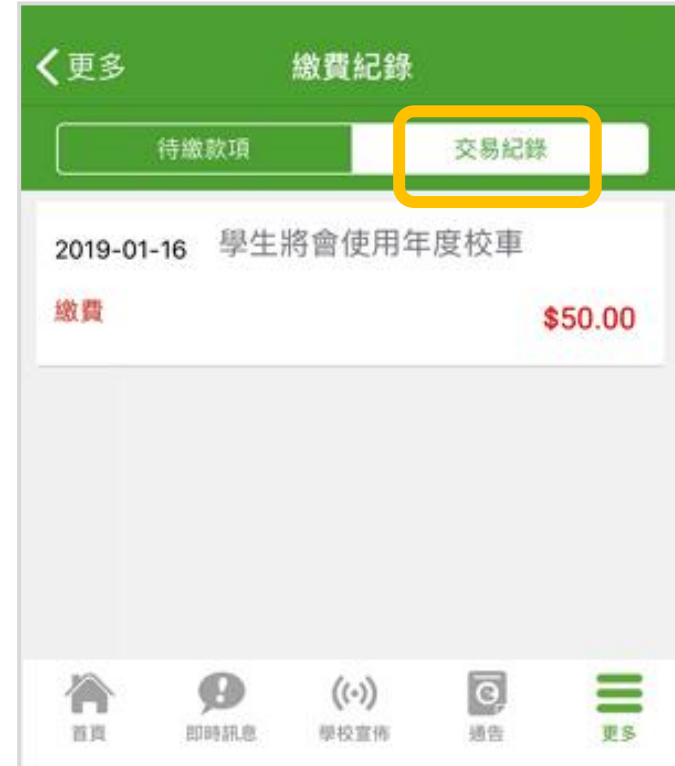


電子通告系統

簽署電子繳費通告



10. 家長檢視繳費 項目的交易紀錄





直接於eClass Parent App
繳費紀錄內進行繳費
(不經繳費通告)



直接於 eClass Parent App 繳費紀錄內進行繳費(不經繳費通告)

- 家長於 eClass Parent App 繳費紀錄內進行繳費
- 家長必須有 eClass Parent App 及 AlipayHK App

1819年度下學期雜費

 2019-01-23

\$50.00





直接於 eClass Parent App 繳費紀錄內進行繳費(不經繳費通告)

eClass



1. 進入「繳費紀錄」





直接於 eClass Parent App 繳費紀錄內進行繳費(不經繳費通告)

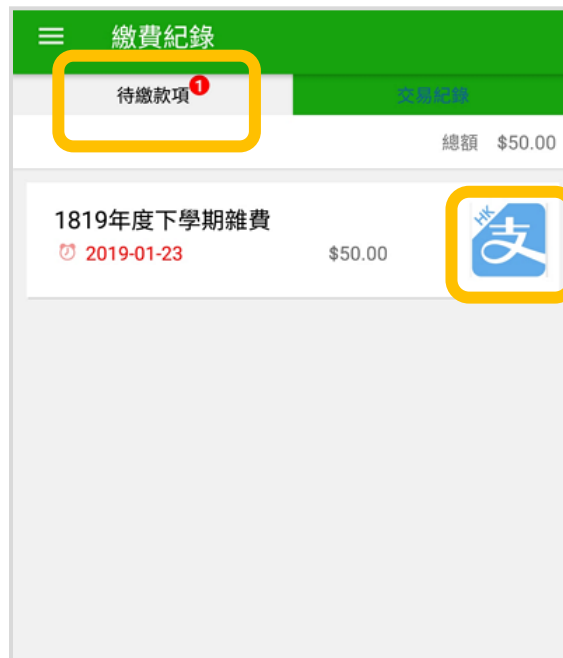
eClass



2. 進行繳費

步驟一
選擇繳費項目

步驟二
按「支付寶香港」圖示





直接於 eClass Parent App 繳費紀錄內進行繳費(不經繳費通告)



android



iOS

3. 確認繳費

eClass Parent App
在繳費的過程會連接
AlipayHK App

AlipayHK App 會再
次顯示繳費項目，
若確定購買，按
「確認付款」作交易

< 付款詳情

| | |
|------|------------|
| 付款方式 | 港幣餘額 > |
| 訂單金額 | HK\$ 50.00 |
| 手續費 | 免手續費 |
| 需付款 | HK\$ 50.00 |

確認付款

Alipay®HK提供安全支付保障
儲值支付工具牌照:SVF0004

< 返回 付款詳情

| | |
|------|------------|
| 付款方式 | 港幣餘額 > |
| 訂單金額 | HK\$ 50.00 |
| 手續費 | 免手續費 |
| 需付款 | HK\$ 50.00 |

確認付款

Alipay®HK提供安全支付保障
儲值支付工具牌照:SVF0004



直接於 eClass Parent App 繳費紀錄內進行繳費(不經繳費通告)

eClass



4. 輸入密碼

AlipayHK App
需要家長輸入6位數字
的交易密碼

< 安全校驗

輸入支付密碼

忘記密碼?

AlipayHK Alipay[®]HK提供安全支付保障
儲值支付工具牌照:SVF0004

1 2 ABC 3 DEF <X>

4 GHI 5 JKL 6 MNO 前往

7 PQRS 8 TUV 9 WXYZ 符

* 0 + # -

< 返回 安全校驗

輸入支付密碼

忘記密碼?

1 2 ABC 3 DEF

4 GHI 5 JKL 6 MNO

7 PQRS 8 TUV 9 WXYZ

0 <X> 完成



直接於 eClass Parent App 繳費紀錄內進行繳費(不經繳費通告)

eClass



android



iOS

5. 完成繳費

完成後，Alipay HK App 會顯示付款成功，可檢視付款金額。並於倒數後，自動返回 eClass Parent App

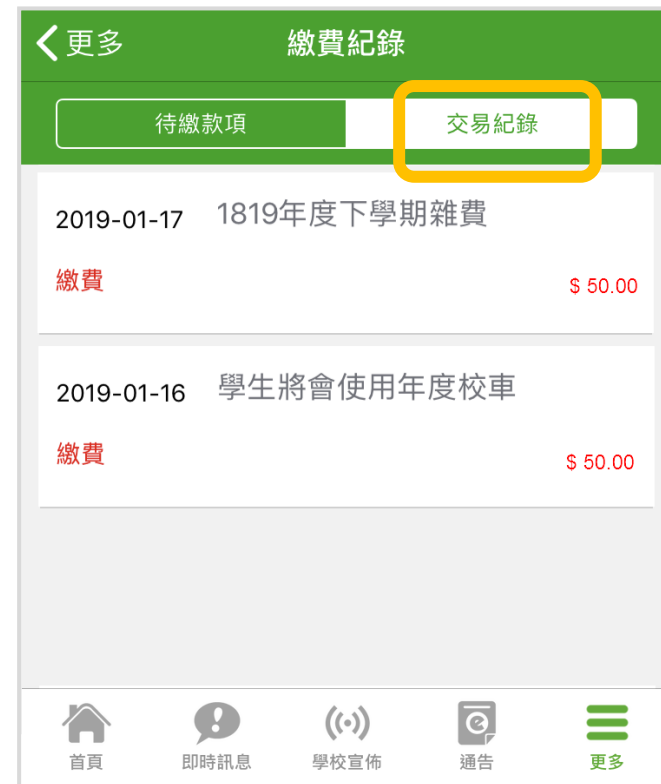




直接於 eClass Parent App 繳費紀錄內進行繳費(不經繳費通告)



6. 於eClass Parent App繳費紀錄查看交易紀錄





電 郵 support@broadlearning.com

家 長 熱 線 電 話 3913 3211



謝謝你的參與

再見！